

# BONITETNO IZVJEŠĆE

## Nice Spot d.o.o.

Izdano dana 4. studenog 2025.

Izdano za: **Ivana Kalkan**



Centrala: + 385 1 30 30 500

[marketing.hr@bisnode.com](mailto:marketing.hr@bisnode.com)

[prodaja.hr@bisnode.com](mailto:prodaja.hr@bisnode.com)

[kontakt.hr@bisnode.com](mailto:kontakt.hr@bisnode.com)

[www.bisnode.hr](http://www.bisnode.hr)

Adresa: Fallerovo šetalište

22, HR-10000 Zagreb

# Profil

Dun & Bradstreet d.o.o.

Izdano dana 4. studenog 2025.

## OPĆI PODACI

**Poduzeće:** Nice Spot d.o.o.

**OIB:** 98451804553

**Djelatnost:** 68.10.

**Godina osnivanja:** 2021

**Vlasništvo:** privatno vlasništvo

**Kapital:** 100% domaći kapital

**Veličina:** 1 - mikro

## ŽIRORAČUNI

HR1624020061101169057

## KONTAKT PODACI

**Adresa:** Palinovečka ulica 31 , Zagreb

**Email:** nice.spot.hr@gmail.com

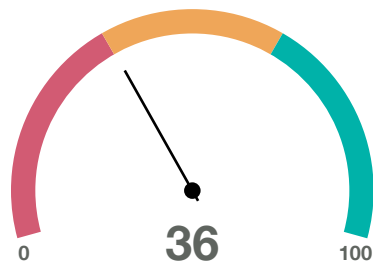
## ODGOVORNE OSOBE

**Smiljan Pilipović**  
(direktor)

# Kvaliteta poslovanja

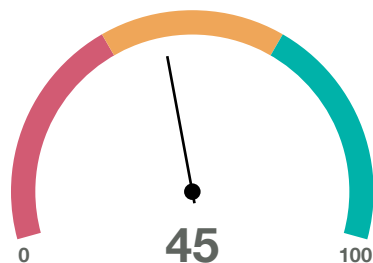
Dun & Bradstreet d.o.o.  
Izdano dana 4. studenog 2025.

## Poslovanje



NAZIV	VRIJEDNOST	SKALA	TUMAČENJE
Prihod po zaposleniku			Slabo
Neto profitna marža	-,29 %		Slabo
Tekuća likvidnost	1,11 %		Iznadprosječno
Novčani omjer	0,23		Prosječno
Stupanj zaduženosti	0,90		Ispodprosječno
Dani vezivanja potraživanja			Slabo
Dani vezivanja obveza	0 dana		Odlično

## Trend



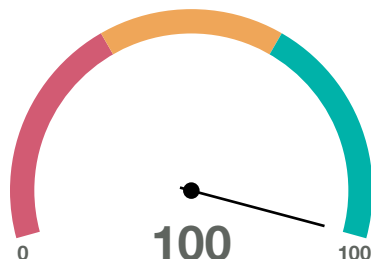
NAZIV	VRIJEDNOST	SKALA	TUMAČENJE
Ukupni prihodi	+4010023,2 %		Odlično
Neto dobit	-50,8 %		Slabo
Broj zaposlenih			Ispodprosječno
Imovina	+118 %		Odlično
Neto profitna marža	+100 %		Prosječno
Tekuća likvidnost	-13,3 %		Prosječno
Novčani omjer	+27,8 %		Odlično
Stupanj zaduženosti	+15,4 %		Ispodprosječno
Dani vezivanja potraživanja			Odlično
Dani vezivanja obveza			Odlično

# Kvaliteta poslovanja

Dun & Bradstreet d.o.o.

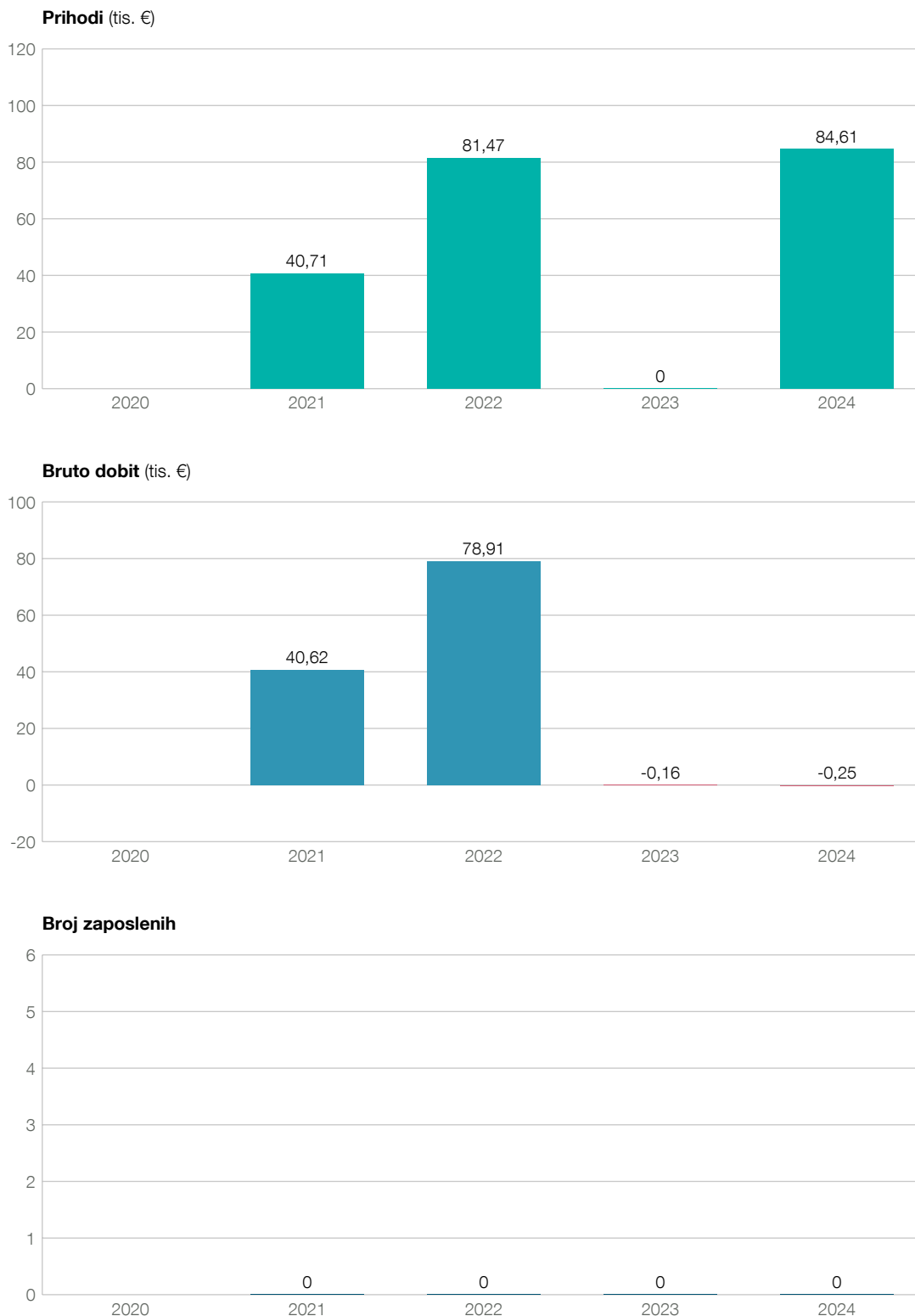
Izdano dana 4. studenog 2025.

## Stabilnost



Blokada	<b>Ne</b>
Predstečaj	<b>NE</b>
Stečaj	<b>Ne</b>
Likvidacija	<b>Ne</b>
Porezni dug	<b>Ne</b>
Neisplata plaća	<b>Ne</b>

## Ključni pokazatelji



# Kvaliteta poslovanja

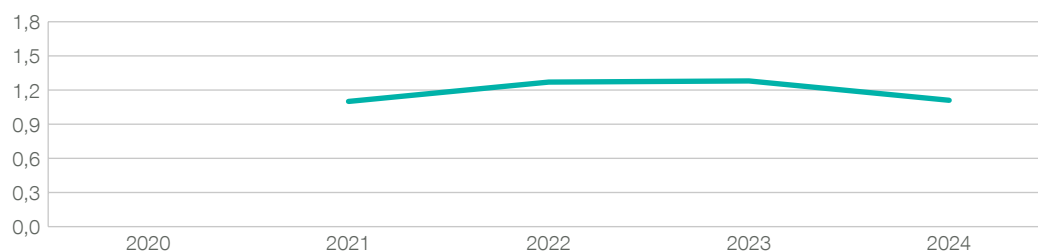
Dun & Bradstreet d.o.o.

Izdano dana 4. studenog 2025.

## Usporedba sa sektorom i RH

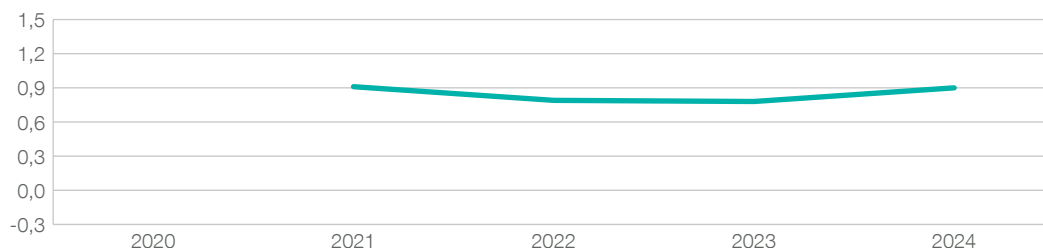
### Tekuća likvidnost

Nice Spot  
Sektor  
Gospodarstvo



### Stupanj zaduženosti

Nice Spot  
Sektor  
Gospodarstvo



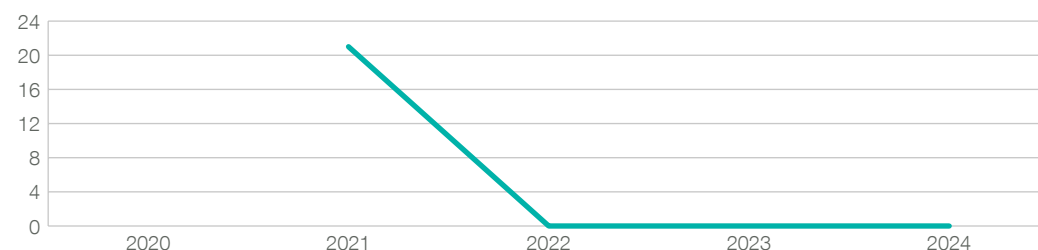
### Naplata potraživanja

Nice Spot  
Sektor  
Gospodarstvo



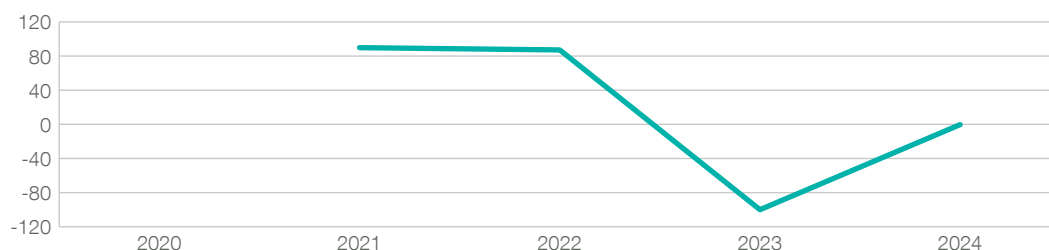
### Plaćanje obveza

Nice Spot  
Sektor  
Gospodarstvo



### Neto profitna marža

Nice Spot  
Sektor  
Gospodarstvo



### Operativna marža

Nice Spot  
Sektor  
Gospodarstvo



# Bilanca RDG

Dun & Bradstreet d.o.o.

Izdano dana 4. studenog 2025.

## Bilanca

	2022	2023	2024
<b>A) POTRAŽIVANJA ZA UPISANI A NEUPLAĆENI KAPITAL (u €)</b>	<b>0</b>	<b>0</b>	<b>0</b>
<b>B) DUGOTRAJNA IMOVINA (u €)</b>	<b>0</b>	<b>0</b>	<b>0</b>
I. NEMATERIJALNA IMOVINA (u €)	0	0	0
1. Izdaci za razvoj (u €)	0	0	0
2. Koncesije, patenti, licencije, robne i uslužne marke, softver i ostala pr (u €)	0	0	0
3. Goodwill (u €)	0	0	0
4. Predumovi za nabavu nematerijalne imovine (u €)	0	0	0
5. Nematerijalna imovina u pripremi (u €)	0	0	0
6. Ostala nematerijalna imovina (u €)	0	0	0
II. MATERIJALNA IMOVINA (u €)	0	0	0
1. Zemljište (u €)	0	0	0
2. Građevinski objekti (u €)	0	0	0
3. Postrojenja i oprema (u €)	0	0	0
4. Alati, pogonski inventar i transportna imovina (u €)	0	0	0
5. Biološka imovina (u €)	0	0	0
6. Predumovi za materijalnu imovinu (u €)	0	0	0
7. Materijalna imovina u pripremi (u €)	0	0	0
8. Ostala materijalna imovina (u €)	0	0	0
9. Ulaganje u nekretnine (u €)	0	0	0
III. DUGOTRAJNA FINACIJSKA IMOVINA (u €)	0	0	0
1. Ulaganja u udjele (dionice) poduzetnika unutar grupe (u €)	0	0	0
2. Ulaganja u ostale vrijednosne papire poduzetnika unutar grupe (u €)	0	0	0
3. Dani zajmovi, depoziti i slično poduzetnicima unutar grupe (u €)	0	0	0
4. Ulaganja u udjele (dionice) društava povezanih sudjelujućim interesom (u €)	0	0	0
5. Ulaganja u ostale vrijednosne papire društava povezanih sudjelujućim int (u €)	0	0	0
6. Dani zajmovi, depoziti i slično društvima povezanim sudjelujućim interes (u €)	0	0	0
7. Ulaganja u vrijednosne papire (u €)	0	0	0
8. Dani zajmovi, depoziti i slično (u €)	0	0	0
9. Ostala ulaganja koja se obračunavaju metodom udjela (u €)	0	0	0



# Bilanca RDG

Dun & Bradstreet d.o.o.

Izdano dana 4. studenog 2025.

10. Ostala dugotrajna financijska imovina (u €)	0	0	0
IV. POTRAŽIVANJA (u €)	0	0	0
1. Potraživanja od poduzetnika unutar grupe (u €)	0	0	0
2. Potraživanja od društava povezanih sudjelujućim interesom (u €)	0	0	0
3. Potraživanja od kupaca (u €)	0	0	0
4. Ostala potraživanja (u €)	0	0	0
V. ODGOĐENA POREZNA IMOVINA (u €)	0	0	0
<b>C) KRATKOTRAJNA IMOVINA (u €)</b>	<b>516.669</b>	<b>508.240</b>	<b>1.108.057</b>
I. ZALIHE (u €)	0	0	0
1. Sirovine i materijal (u €)	0	0	0
2. Proizvodnja u tijeku (u €)	0	0	0
3. Gotovi proizvodi (u €)	0	0	0
4. Trgovačka roba (u €)	0	0	0
5. Predumovi za zalihe (u €)	0	0	0
6. Dugotrajna imovina namijenjena prodaji (u €)	0	0	0
7. Biološka imovina (u €)	0	0	0
II. POTRAŽIVANJA (u €)	25.400	33.776	35.129
1. Potraživanja od poduzetnika unutar grupe (u €)	0	0	0
2. Potraživanja od društava povezanih sudjelujućim interesom (u €)	0	0	0
3. Potraživanja od kupaca (u €)	25.331	25.331	25.331
4. Potraživanja od zaposlenika i članova poduzetnika (u €)	0	0	0
5. Potraživanja od države i drugih institucija (u €)	70	8.445	9.798
6. Ostala potraživanja (u €)	0	0	0
III. KRATKOTRAJNA FINACIJSKA IMOVINA (u €)	400.823	400.823	838.823
1. Ulaganja u udjele (dionice) poduzetnika unutar grupe (u €)	0	0	0
2. Ulaganja u ostale vrijednosne papire poduzetnika unutar grupe (u €)	0	0	0
3. Dani zajmovi, depoziti i slično poduzetnicima unutar grupe (u €)	0	0	0
4. Ulaganja u udjele (dionice) društava povezanih sudjelujućim interesom (u €)	0	0	0
5. Ulaganja u ostale vrijednosne papire društava povezanih sudjelujućim int (u €)	0	0	0
6. Dani zajmovi, depoziti i slično društvima povezanim sudjelujućim interes (u €)	0	0	0
7. Ulaganja u vrijednosne papire (u €)	0	0	0
8. Dani zajmovi, depoziti i slično (u €)	400.823	400.823	838.823
9. Ostala financijska imovina (u €)	0	0	0

# Bilanca RDG

Dun & Bradstreet d.o.o.

Izdano dana 4. studenog 2025.

IV. NOVAC U BANCIMA I BLAGAJNI (u €)	90.446	73.641	234.106
<b>D) PLAĆENI TROŠKOVI BUDUĆEG RAZDOBLJA I OBRAČUNATI PRIHODI (u €)</b>	<b>0</b>	<b>0</b>	<b>0</b>
<b>E) UKUPNO AKTIVA (u €)</b>	<b>516.669</b>	<b>508.240</b>	<b>1.108.057</b>
<b>F) IZVANBILANČNI ZAPISI (u €)</b>	<b>0</b>	<b>0</b>	<b>0</b>
<b>A) KAPITAL I REZERVE (u €)</b>	<b>110.235</b>	<b>110.071</b>	<b>109.825</b>
I. TEMELJNI (UPISANI) KAPITAL (u €)	2.654	2.654	2.654
II. KAPITALNE REZERVE (u €)	0	0	0
III. REZERVE IZ DOBITI (u €)	0	0	0
1. Zakonske rezerve (u €)	0	0	0
2. Rezerve za vlastite dionice (u €)	0	0	0
3. Vlastite dionice i udjeli (odbitna stavka) (u €)	0	0	0
4. Statutarne rezerve (u €)	0	0	0
5. Ostale rezerve (u €)	0	0	0
IV. REVALORIZACIJSKE REZERVE (u €)	0	0	0
V. REZERVE FER VRIJEDNOSTI (u €)	0	0	0
1. Fer vrijednost financijske imovine kroz ostalu sveobuhvatnu dobit (odnos) (u €)	0	0	0
2. Učinkoviti dio zaštite novčanih tokova (u €)	0	0	0
3. Učinkoviti dio zaštite neto ulaganja u inozemstvu (u €)	0	0	0
4. Ostale rezerve fer vrijednosti (u €)	0	0	0
5. Tečajne razlike iz preračuna inozemnog poslovanja (konsolidacija) (u €)	0	0	0
6. Tečajne razlike zbog preračuna u prezentacijsku valutu (u €)	-	-	0
VI. ZADRŽANA DOBIT ILI PRENESENI GUBITAK (u €)	36.561	107.580	107.417
1. Zadržana dobit (u €)	36.561	107.580	107.417
2. Preneseni gubitak (u €)	0	0	0
VII. DOBIT ILI GUBITAK POSLOVNE GODINE (u €)	71.019	-163	-246
1. Dobit poslovne godine (u €)	71.019	0	0
2. Gubitak poslovne godine (u €)	0	163	246
VIII. MANJINSKI (NEKONTROLIRAJUĆI) INTERES (u €)	0	0	0
<b>B) REZERVIRANJA (u €)</b>	<b>0</b>	<b>0</b>	<b>0</b>
1. Rezerviranja za mirovine, otpremnine i slične obveze (u €)	0	0	0
2. Rezerviranja za porezne obveze (u €)	0	0	0
3. Rezerviranja za započete sudske sporove (u €)	0	0	0
4. Rezerviranja za troškove obnavljanja prirodnih bogatstava (u €)	0	0	0
5. Rezerviranja za troškove u jamstvenim rokovima (u €)	0	0	0
6. Druga rezerviranja (u €)	0	0	0

# Bilanca RDG

Dun & Bradstreet d.o.o.

Izdano dana 4. studenog 2025.

<b>C) DUGOROČNE OBVEZE (u €)</b>	<b>0</b>	<b>0</b>	<b>0</b>
1. Obveze prema poduzetnicima unutar grupe (u €)	0	0	0
2. Obveze za zajmove, depozite i slično poduzetnika unutar grupe (u €)	0	0	0
3. Obveze prema društvima povezanim sudjelujućim interesom (u €)	0	0	0
4. Obveze za zajmove, depozite i slično društava povezanih sudjelujućim int (u €)	0	0	0
5. Obveze za zajmove, depozite i slično (u €)	0	0	0
6. Obveze prema bankama i drugim financijskim institucijama (u €)	0	0	0
7. Obveze za predujmove (u €)	0	0	0
8. Obveze prema dobavljačima (u €)	0	0	0
9. Obveze po vrijednosnim papirima (u €)	0	0	0
10. Ostale dugoročne obveze (u €)	0	0	0
11. Odgođena porezna obveza (u €)	0	0	0
<b>D) KRATKOROČNE OBVEZE (u €)</b>	<b>406.435</b>	<b>398.168</b>	<b>998.232</b>
1. Obveze prema poduzetnicima unutar grupe (u €)	0	0	0
2. Obveze za zajmove, depozite i slično poduzetnika unutar grupe (u €)	0	0	0
3. Obveze prema društvima povezanim sudjelujućim interesom (u €)	0	0	0
4. Obveze za zajmove, depozite i slično društava povezanih sudjelujućim int (u €)	0	0	0
5. Obveze za zajmove, depozite i slično (u €)	398.168	398.168	998.168
6. Obveze prema bankama i drugim financijskim institucijama (u €)	0	0	0
7. Obveze za predujmove (u €)	0	0	0
8. Obveze prema dobavljačima (u €)	0	0	64
9. Obveze po vrijednosnim papirima (u €)	0	0	0
10. Obveze prema zaposlenicima (u €)	0	0	0
11. Obveze za poreze, doprinose i sličana davanja (u €)	8.266	0	0
12. Obveze s osnove udjela u rezultatu (u €)	0	0	0
13. Obveze po osnovi dugotrajne imovine namijenjene prodaji (u €)	0	0	0
14. Ostale kratkoročne obveze (u €)	0	0	0
<b>E) ODGOĐENO PLAĆANJE TROŠKOVA I PRIHOD BUDUĆEGA RAZDOBLJA (u €)</b>	<b>0</b>	<b>0</b>	<b>0</b>
<b>F) UKUPNO – PASIVA (u €)</b>	<b>516.669</b>	<b>508.240</b>	<b>1.108.057</b>
<b>G) IZVANBILANČNI ZAPISI (u €)</b>	<b>0</b>	<b>0</b>	<b>0</b>

## Račun dobiti i gubitka

	2022	2023	2024
I. POSLOVNI PRIHODI (u €)	0	0	0
1. Prihodi od prodaje s poduzetnicima unutar grupe (u €)	0	0	0
2. Prihodi od prodaje (izvan grupe) (u €)	0	0	0
3. Prihodi na temelju upotrebe vlastitih proizvoda, robe i usluga (u €)	0	0	0
4. Ostali poslovni prihodi s poduzetnicima unutar grupe (u €)	0	0	0
5. Ostali poslovni prihodi (izvan grupe) (u €)	0	0	0
II. POSLOVNI RASHODI (u €)	2.558	148	84.860
1. Promjene vrijednosti zaliha proizvodnje u tijeku i gotovih proizvoda (u €)	0	0	0
2. Materijalni troškovi (u €)	2.365	0	0
a) Troškovi sirovina i materijala (u €)	0	0	0
b) Troškovi prodane robe (u €)	0	0	0
c) Ostali vanjski troškovi (u €)	2.365	0	0
3. Troškovi osoblja (u €)	0	0	0
a) Neto plaće i nadnice (u €)	0	0	0
b) Troškovi poreza i doprinosa iz plaća (u €)	0	0	0
c) Doprinosi na plaće (u €)	0	0	0
4. Amortizacija (u €)	0	0	0
5. Ostali troškovi (u €)	193	148	246
6. Vrijednosna usklađenja (u €)	0	0	0
a) dugotrajne imovine osim financijske imovine (u €)	0	0	0
b) kratkotrajne imovine osim financijske imovine (u €)	0	0	0
7. Rezerviranja (u €)	0	0	0
a) Rezerviranja za mirovine, otpremnine i slične obveze (u €)	0	0	0
b) Rezerviranja za porezne obveze (u €)	0	0	0
c) Rezerviranja za započete sudske sporove (u €)	0	0	0
d) Rezerviranja za troškove obnavljanja prirodnih bogatstava (u €)	0	0	0
e) Rezerviranja za troškove u jamstvenim rokovima (u €)	0	0	0
f) Druga rezerviranja (u €)	0	0	0
8. Ostali poslovni rashodi (u €)	0	0	84.614
III. FINANCIJSKI PRIHODI (u €)	81.470	2	84.614
1. Prihodi od ulaganja u udjele (dionice) poduzetnika unutar grupe (u €)	0	0	0
2. Prihodi od ulaganja u udjele (dionice) društava povezanih sudjelujućim i (u €)	0	0	0

# Bilanca RDG

Dun & Bradstreet d.o.o.

Izdano dana 4. studenog 2025.

3. Prihodi od ostalih dugotrajnih financijskih ulaganja i zajmova poduzetni (u €)	0	0	0
4. Ostali prihodi s osnove kamata iz odnosa s poduzetnicima unutar grupe (u €)	0	0	0
5. Tečajne razlike i ostali financijski prihodi iz odnosa s poduzetnicima u (u €)	0	0	0
6. Prihodi od ostalih dugotrajnih financijskih ulaganja i zajmova (u €)	0	0	0
7. Ostali prihodi s osnove kamata (u €)	946	2	84.614
8. Tečajne razlike i ostali financijski prihodi (u €)	0	0	0
9. Nerealizirani dobici (prihodi) od financijske imovine (u €)	0	0	0
10. Ostali financijski prihodi (u €)	80.524	0	0
IV. FINANCIJSKI RASHODI (u €)	3	18	0
1. Rashodi s osnove kamata i slični rashodi s poduzetnicima unutar grupe (u €)	0	0	0
2. Tečajne razlike i drugi rashodi s poduzetnicima unutar grupe (u €)	0	0	0
3. Rashodi s osnove kamata i slični rashodi (u €)	3	18	0
4. Tečajne razlike i drugi rashodi (u €)	0	0	0
5. Nerealizirani gubici (rashodi) od financijske imovine (u €)	0	0	0
6. Vrijednosna usklađenja financijske imovine (neto) (u €)	0	0	0
7. Ostali financijski rashodi (u €)	0	0	0
V. UDIO U DOBITI OD DRUŠTAVA POVEZANIH SUDJELUJUĆIM INTERESOM (u €)	0	0	0
VI. UDIO U DOBITI OD ZAJEDNIČKIH POTHVATA (u €)	0	0	0
VII. UDIO U GUBITKU OD DRUŠTAVA POVEZANIH SUDJELUJUĆIM INTERESOM (u €)	0	0	0
VIII. UDIO U GUBITKU OD ZAJEDNIČKIH POTHVATA (u €)	0	0	0
IX. UKUPNI PRIHODI (u €)	81.470	2	84.614
X. UKUPNI RASHODI (u €)	2.560	165	84.860
XI. DOBIT ILI GUBITAK PRIJE OPOREZIVANJA (u €)	78.910	-163	-246
1. Dobit prije oporezivanja (u €)	78.910	0	0
2. Gubitak prije oporezivanja (u €)	0	163	246
XII. POREZ NA DOBIT (u €)	7.891	0	0
XIII. DOBIT ILI GUBITAK RAZDOBLJA (u €)	71.019	-163	-246
1. Dobit razdoblja (u €)	71.019	0	0
2. Gubitak razdoblja (u €)	0	163	246
XIV. DOBIT ILI GUBITAK PREKINUTOG POSLOVANJA PRIJE OPOREZIVANJA (u €)	0	0	0
1. Dobit prekinutog poslovanja prije oporezivanja (u €)	0	0	0
2. Gubitak prekinutog poslovanja prije oporezivanja (u €)	0	0	0
XV. POREZ NA DOBIT PREKINUTOG POSLOVANJA (u €)	0	0	0
1. Dobit prekinutog poslovanja za razdoblje (u €)	0	0	0

# Bilanca RDG

Dun & Bradstreet d.o.o.

Izdano dana 4. studenog 2025.

2. Gubitak prekinutog poslovanja za razdoblje (u €)	0	0	0
XVI. DOBIT ILI GUBITAK PRIJE OPOREZIVANJA (u €)	0	0	0
1. Dobit prije oporezivanja (u €)	0	0	0
2. Gubitak prije oporezivanja (u €)	0	0	0
XVII. POREZ NA DOBIT (u €)	0	0	0
XVIII. DOBIT ILI GUBITAK RAZDOBLJA (u €)	0	0	0
1. Dobit razdoblja (u €)	0	0	0
2. Gubitak razdoblja (u €)	0	0	0
XIX. DOBIT ILI GUBITAK RAZDOBLJA (u €)	0	0	0
1. Pripisana imateljima kapitala matice (u €)	0	0	0
2. Pripisana manjinskom (nekontrolirajućem) interesu (u €)	0	0	0
I. Dobit ili gubitak razdoblja (u €)	0	0	0
II. Ostala sveobuhvatna dobit/gubitak prije poreza (u €)	0	0	0
III. Stavke koje neće biti reklasificirane u dobit ili gubitak (u €)	0	0	0
1. Promjene revalorizacijskih rezervi dugotrajne materijalne i nematerijalne i (u €)	0	0	0
2. Dobitak ili gubitak s osnove naknadnog vrednovanja vlasničkih vrijednosnih (u €)	0	0	0
3. Promjene fer vrijednosti financijske obveze po fer vrijednosti kroz račun d (u €)	0	0	0
4. Aktuarski dobici/gubici po planovima definiranih primanja (u €)	0	0	0
5. Ostale stavke koje neće biti reklasificirane (u €)	0	0	0
6. Porez na dobit koji se odnosi na stavke koje neće biti reklasificirane (u €)	0	0	0
IV. Stavke koje je moguće reklasificirati u dobit ili gubitak (u €)	0	0	0
1. Tečajne razlike iz preračuna inozemnog poslovanja (u €)	0	0	0
2. Tečajne razlike zbog preračuna u prezentacijsku valutu (u €)	-	-	0
3. Dobitak ili gubitak s osnove naknadnog vrednovanja dužničkih vrijednosnih p (u €)	0	0	0
4. Dobit ili gubitak s osnove učinkovite zaštite novčanih tokova (u €)	0	0	0
5. Dobit ili gubitak s osnove učinkovite zaštite neto ulaganja u inozemstvu (u €)	0	0	0
6. Udio u ostaloj sveobuhvatnoj dobiti/gubitku društava povezanih sudjelujućim (u €)	0	0	0
7. Promjene fer vrijednosti vremenske vrijednosti opcije (u €)	0	0	0
8. Promjene fer vrijednosti terminskih elemenata terminskih ugovora (u €)	0	0	0
9. Ostale stavke koje je moguće reklasificirati u dobit ili gubitak (u €)	0	0	0
10. Porez na dobit koji se odnosi na stavke koje je moguće reklasificirati u d (u €)	0	0	0
V. Neto ostala sveobuhvatna dobit ili gubitak (u €)	0	0	0
VI. Ukupna sveobuhvatna dobit ili gubitak razdoblja (u €)	0	0	0

# Bilanca RDG

Dun & Bradstreet d.o.o.

Izdano dana 4. studenog 2025.

VI. SVEOBUH VATNA DOBIT ILI GUBITAK RAZDOBLJA (u €)	0	0	0
1. Pripisana imateljima kapitala matice (u €)	0	0	0
2. Pripisana manjinskom (nekontrolirajućem) interesu (u €)	0	0	0

## Objašnjenja

### Tekuća likvidnost

Tekuća likvidnost pokazuje u kojoj mjeri kratkotrajna imovina poduzeća pokriva kratkoročne obveze. Cilj je utvrditi raspolaže li poduzeće sa dovoljno likvidnih sredstava kako bi u kratkom roku mogao podmiriti svoje tekuće obveze. Optimalna razina ovog pokazatelja kreće se između 1,5 i 2.

### Stupanj zaduženosti

Stupanj zaduženosti pokazuje koliki je udio vanjskih izvora financiranja u financiranju imovine poduzeća. Veći stupanj zaduženosti sugerira veću zaduženost poduzeća, dok eventualna vrijednost iznad 1 sugerira kako je kapital poduzeća negativan. Gornja granica prihvatljive zaduženosti smatra se 0,7.

### Naplata potraživanja

Naplata potraživanja mjeri koliko je poduzeće uspješno u naplati od kupaca prema podacima na zadnji dan u godini. Veća razina realiziranih prihoda u odnosu na razinu nenaplaćenih potraživanja značit će kraću iskazanu naplatu potraživanja poduzeća. S obzirom da je uobičajena valuta plaćanja unutar 60 dana, sva poduzeća koja imaju vrijednost ovog pokazatelja iznad te razine očito ne uspijevaju uredno naplaćivati svoja potraživanja.

### Plaćanje obveza

Plaćanje obveza mjeri urednost podmirenja obveza prema dobavljačima na temelju podataka iz zadnjeg dana u godini. Manji iznos nepodmirenih obveza prema dobavljačima u odnosu na iznos ostvarenih materijalnih troškova poduzeća značit će kraći prosjek plaćanja obveza. Ukoliko poduzeće ima ovaj pokazatelj veći od 60 dana, vrlo vjerojatno ne podmiruje svoje obveze na vrijeme.

### Neto profitna marža

Neto profitna marža predstavlja omjer neto dobiti i ukupnih prihoda, odnosno mjeri koliki je udio od ukupno realiziranih prihoda ostao vlasnicima poduzeća na raspolaganju nakon oporezivanja bruto dobiti. Veća vrijednost ovog pokazatelja sugerira veću razliku između ostvarenih prihoda i rashoda u korist prihoda. Negativna neto profitna marža sugerira kako je poduzeće ostvarilo neto gubitak, tj. ostvareni rashodi bili su veći od prihoda.

### Operativna marža

Operativna marža predstavlja omjer poslovne dobiti i poslovnih rashoda. Za razliku od neto profitne marže, ona u obzir uzima samo prihode i rashode ostvarene iz direktne poslovne aktivnosti, dok isključuje investicijsku i financijsku aktivnost poduzeća. Negativna operativna marža sugerira kako je dobit iz poslovnih aktivnosti poduzeća bila negativna.

# Udio u djelatnosti

Dun & Bradstreet d.o.o.

Izdano dana 4. studenog 2025.

## Sažetak udjela u djelatnosti (2024)

### Djelatnost subjekta (prema posljednjem financijskom izvještaju): 68.10. -

Nice Spot d.o.o. u svojoj glavnoj djelatnosti ima udio od 0,01% i nalazi se na 528. mjestu obzirom na ukupne prihode. Sveukupno u djelatnosti 68.10. postoji 2584 subjekata. (Broje se samo subjekti koji predaju godišnja financijska izvješća)

Prvih 10 subjekata u djelatnosti drži udio od 28,66%. Tvrtka Nice Spot d.o.o. prema veličini je rangirana kao mikro poduzeće.

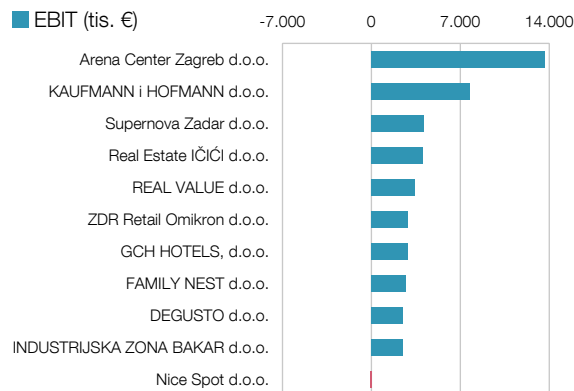
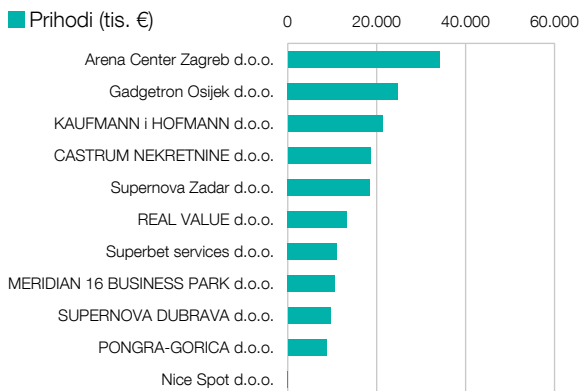
Unutar djelatnosti obzirom na veličinu postoji: 2442 mmikro, 137 malih i 5 srednje velikih poduzeća.

### Udio u djelatnosti prema ukupnom prihodu (2024)

Rang	Naziv poduzeća	Udio u top 10	Udio u djelatnosti
1.	Arena Center Zagreb d.o.o.	20%	5,73%
2.	Gadgetron Osijek d.o.o.	14,52%	4,16%
3.	KAUFMANN i HOFMANN d.o.o.	12,47%	3,57%
4.	CASTRUM NEKRETNINE d.o.o.	10,92%	3,13%
5.	Supernova Zadar d.o.o.	10,85%	3,11%
6.	REAL VALUE d.o.o.	7,81%	2,24%
7.	Superbet services d.o.o.	6,47%	1,86%
8.	MERIDIAN 16 BUSINESS PARK d.o.o.	6,25%	1,79%
9.	SUPERNOVA DUBRAVA d.o.o.	5,62%	1,61%
10.	PONGRA-GORICA d.o.o.	5,09%	1,46%
528.	Nice Spot d.o.o.	0,05%	0,01%
		Ostali u djelatnosti:	71,34%

### Udio u djelatnosti prema EBIT (2024)

Rang	Naziv poduzeća	Udio u top 10	Udio u djelatnosti
1.	Arena Center Zagreb d.o.o.	29,39%	9,94%
2.	KAUFMANN i HOFMANN d.o.o.	16,68%	5,64%
3.	Supernova Zadar d.o.o.	8,97%	3,03%
4.	Real Estate IČIČI d.o.o.	8,78%	2,97%
5.	REAL VALUE d.o.o.	7,32%	2,48%
6.	ZDR Retail Omikron d.o.o.	6,21%	2,1%
7.	GCH HOTELS, d.o.o.	6,12%	2,07%
8.	FAMILY NEST d.o.o.	5,89%	1,99%
9.	DEGUSTO d.o.o.	5,36%	1,81%
10.	INDUSTRIJSKA ZONA BAKAR d.o.o.	5,28%	1,79%
2500.	Nice Spot d.o.o.	-	-
		Ostali u djelatnosti:	66,18%





# Ostali pravni podaci i bilješke

Dun & Bradstreet d.o.o.

Izdano dana 4. studenog 2025.

## Pravni odnosi

### Status subjekta:

Bez postupka

### Osnivački akt:

Izjava o osnivanju društva s ograničenom odgovornošću od 14.06.2021. godine.

### Temeljni kapital:

20.000,00 (kuna)

## Registrirane djelatnosti

poslovi upravljanja nekretninom i održavanje nekretnina

poslovanje nekretninama

djelatnost upravljanja projektom gradnje

djelatnosti skladištenja

kupnja i prodaja robe

obavljanje trgovačkog posredovanja na domaćem i inozemnom tržištu

## Pravna obavijest

Ovo izvješće dobivate u skladu s vašim ugovorom o pretplati i uvjetima i odredbama na DUN & BRADSTREET D.O.O., Zagreb, Hrvatska. Osim ako je izričito drugačije dogovoreno, informacije u ovom izvješću tvrtke namijenjene su isključivo za vlastitu upotrebu. Sve poslovne informacije u ovom izvješću, koje sadrže pojedinosti o kreditnoj sposobnosti i solventnosti (također se nazivaju procjena rizika, indeks kreditnog rejtinga ili kreditna preporuka), ne smiju se tumačiti kao izjava o činjenicama ili individualnoj stručnosti, a također ne kao „ocjena” u smislu Uredbe (EZ) br. 1060/2009 od 16. rujna 2009. o agencijama za kreditni rejting. Umjesto toga, ove se informacije odnose isključivo na vrijednosne prosudbe, koje se temelje na matematičkim i statističkim analizama i automatski kreiranim procjenama vjerojatnosti (”bodovanje”). Nastojimo pružiti informacije koje su točne i potpune. Međutim, zbog stalno mijenjanja baza podataka i oslanjanja na vanjske izvore ne možemo prihvatiti odgovornost za informacije u ovom izvješću tvrtke koje su ažurne, točne ili potpune, osim u slučajevima grubog nemara ili namjere. Za sve posljedice odluka donesenih na temelju ovog izvješća odgovornost je isključivo korisnika. Autorska prava © 2021 Dun & Bradstreet Inc., Jacksonville (Florida), SAD. Sva prava pridržana.

Za sve pojedinosti pogledati

<http://www.poslovna.hr/>